
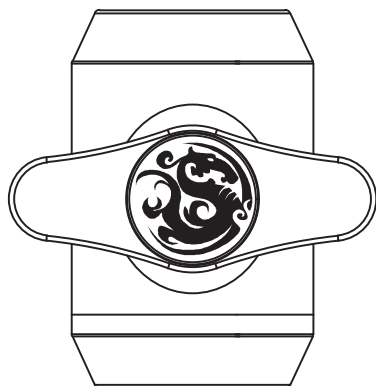


Bitspower Mini Valve With Black Handle

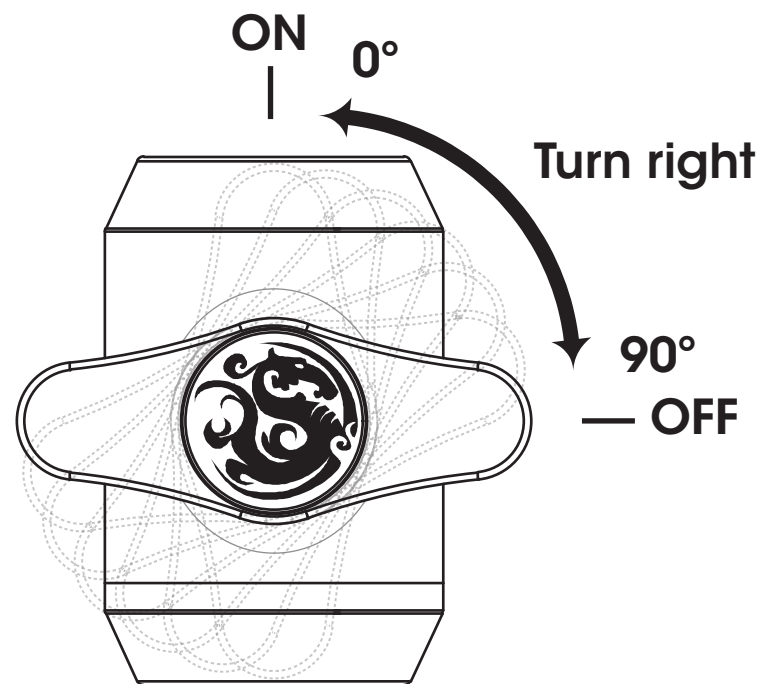
◀ 產品使用說明/Product instructions/产品使用说明



ON



OFF



在您第一次使用時，請在 **開/關** 止水閥手柄前運行 **水冷液/水** 一段時間。並多旋轉幾次，它會使手柄更容易旋轉到0或90度整。勿使用任何工具或過度的外力旋轉手柄。

At your first using, please run coolant/water for a while before you turn on/off the handle of vavle. And rotate it several times; it will make the handle easier to rotate to 0/90 degrees. Do not use any tooling or haevy force to turn the handle.

在您第一次使用时，请在 **开/关** 止水阀手柄前运行 **水冷液/水** 一段时间。并多旋转几次，它会使手柄更容易旋转到0或90度整。勿使用任何工具或过度的外力旋转手柄。

- ★請勿旋轉超過90度
- ★Don't rotate over 90 degrees.
- ★请勿旋转超过90度



注意，跑水前，請先確認所有零件已安裝在正確的位置上，在不開主機，單開水泵的情況下，進行24小時的跑水測試，確保無漏水情況後再開主機，避免發生漏水而導致電腦零件的損壞。

Before fill in water, please make sure all the component be installed correctly, avoiding leaking happen and destroy the PC component.

注意，跑水前，請先確認所有零件已安裝在正確的位置上，在不開主機，單開水泵的情況下，進行24小時的跑水測試，確保無漏水情況後再開主機，避免發生漏水而導致電腦零件的損壞。